


# ZVÍŘECÍ STOPY



## CO POTŘEBUJETE:

- Vytiskněné grafomotorické listy

## POSTUP:

Dětem vytiskněte grafomotorické listy, které jsou přiložené níže. Děti následně spojí stopy a správné zvířátko.

Také dětem můžete vytisknout velké stopy a procvičit si s nimi hrubou motoriku. Rozprostřete stopy po místnosti, řekněte nějaké zvíře a dítě se bude muset pohybovat pouze po těch stopách, které patří k danému zvířeti.

## CO PROCVIČUJETE:

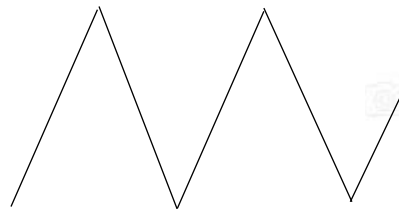
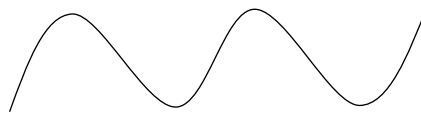



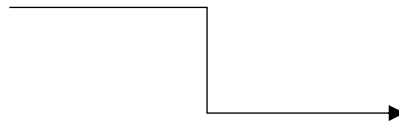
Grafomotoriku, hrubou motoriku.

Zdroj nápadu: SAS Praha

Zdroj obrázků zvířat: GOOGLE

Zdroj stop: GOOGLE

Zdroj grafomotorických listů: SAS Praha





Medvěd



Žába



Pes



Ovce



Kočka









