

# PODZIMNÍ PROCHÁZKA

## CO POTŘEBUJETE:

Vytištěný nebo namalovaný list s obrázky co budete na procházce hledat. Pracovní list najdete na následující stránce. Tužku.

## POSTUP:

Vydejte se na procházku do přírody. Připravily jsme pro Vás list s obrázky a úkoly, které na své cestě za dobrodružstvím budete hledat a plnit. Můžete si připravit i svůj vlastní list na základě zájmů Vašeho dítěte. Obrázky můžete namalovat, vytisknout nebo i vystříhnout z různých časopisů.

Společně s dětmi si ukazujte znaky obrázku, které jsou na Vašem připraveném pracovním listě.

## CO PROCVIČUJETE:

Při této aktivitě procvičujete zrakové vnímání, pozornost, orientaci v prostoru, jemnou a hrubou motoriku, oromotoriku.

## NA CO SE ZAMĚŘIT:

Zaměřte se na popis věcí, které máte na připraveném papíru.

ZDROJ NÁPADU: PINTEREST




ZDROJ PRACOVNÍHO LISTU: SAS Praha

# PODZIMNÍ PROCHÁZKA

Foukni do:

- Žlutého listu
- Zeleného listu
- Oranžového listu
- Trávy
- Kaštanu

Namaluj větvičkou:

-   Domeček
-   Sluníčko
-   Autíčko

Nasbírej:

- 4 kaštany
- 5 kamínků
- 3 listy
- 1 žalud

