

LESNÍ PROCHÁZKA

CO POTŘEBUJETE:

- vytištěný nebo namalovaný list s obrázky co budete na procházce hledat

POSTUP:

Vydejte se na procházku do přírody. Připravily jsme pro Vás list s obrázky, které na své cestě za dobrodružstvím budete hledat. Můžete si připravit i svůj vlastní list na základě zájmů Vašeho dítěte. Obrázky můžete namalovat, vytisknout nebo i vystříhnout z různých časopisů. Společně s dětmi si ukazujte znaky obrázku, které jsou na Vašem připraveném pracovním listě.





CO PROCVIČUJETE:

Při této aktivitě procvičujete zrakové vnímání, pozornost a orientaci v prostoru.

NA CO SE ZAMĚŘIT:

Zaměřte se na popis věcí, které máte na připravené papíru.

LESNÍ PROCHÁZKA



ZDROJ NÁPADU: PINTEREST

ZDROJ OBRÁZKU: SAS Praha